



## AIXTRON – WKN A0W MPJ

In meiner letzten Betrachtung, vom 07.11.2017, hatte ich für die Aktie von Aixtron ein relativ negatives langfristiges Bild gezeichnet, wie es der obere Chart zeigt. Damals hatte ich einen maximalen Anstieg bis ca. **19 €** (2.62 Retracement) prognostiziert welcher sich, gesetzt den Fall, bis Mitte März (15. März; 0.62 Retr. Zeitlineal) einstellen sollte. Der bisherige höchste Schlusskurs lag bei 19.32 € und wurde am 16.03.18 erzielt. Doch hat die zwischenzeitliche Performance mich zu einer leichten Anpassung meiner Wellenzählung veranlasst.

### Ausblick:

Aktuell bildet sich ein Diagonalimpuls (1-2-3-4-5) als Wellenabschluß von (c) und gleichbedeutend der großen (E) aus. Im Verlauf dieser Formation wird sich noch einmal ein kleiner Aufwärtstrend einstellen, welcher der Ausbildung von Welle (5) dient und durchaus deutlich über das **2.62 Retracement (19.04 €)** hinausreichen kann. An der Ausgangslage kann diese Bewegung indes nichts ändern.

Ein 2.62 Retracement stellt in jedem Fall die letzte mögliche Grenzlinie einer Welle dar; somit ist der Widerstand, welcher von dieser Barriere ausgeht äußerst hoch. Nach Abschluß von Welle (c) wird sich eine größere Korrektur einstellen, deren Zielbereich zunächst auf der unteren grünen Trendlinie liegt. Wie das Zeitlineal es zeigt, ist vom Abschluß von (E) nicht vor Ende Mai auszugehen; kleinere Abweichungen inbegriffen.

Größere Gefahren kann ich dem Chart momentan nicht ablesen. Erst ein eventueller Bruch des **0.62** Retracements (**13.45 €**) würde das beschriebene Szenario ins Wanken bringen. Auf der anderen Seite kann ich kein Szenario benennen, in dessen Folge sich eine neue Rallye einstellt. Selbst ein Schlusskurs über dem **2.62**-Widerstand ist kein Kaufsignal!

### Fazit:

Die Aktie von Aixtron bewegt sich innerhalb einer großen Korrektur noch leicht aufwärts. Das Potenzial ist eng begrenzt, sodaß ich von einer erneuten Positionierung abrate. Ein Kaufsignal ist auf längere Sicht nicht realistisch. Zur Absicherung Ihrer Positionen sollten Sie auf das **0.62** Retracement bei **13.45 €** zurückgreifen.

Langzeit, 07.11.2017

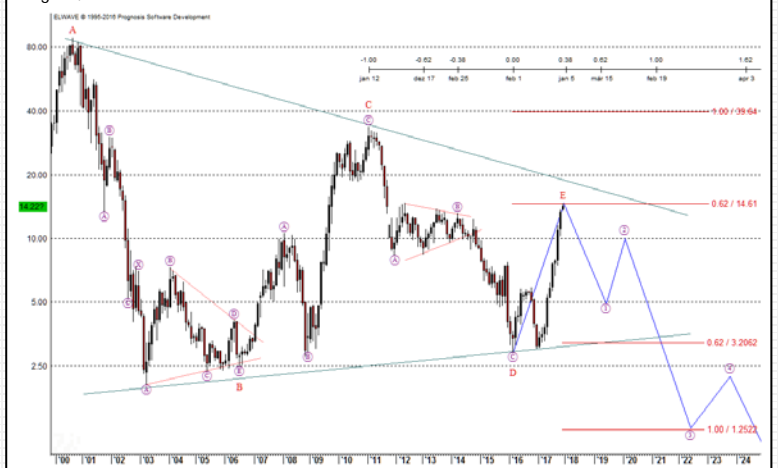
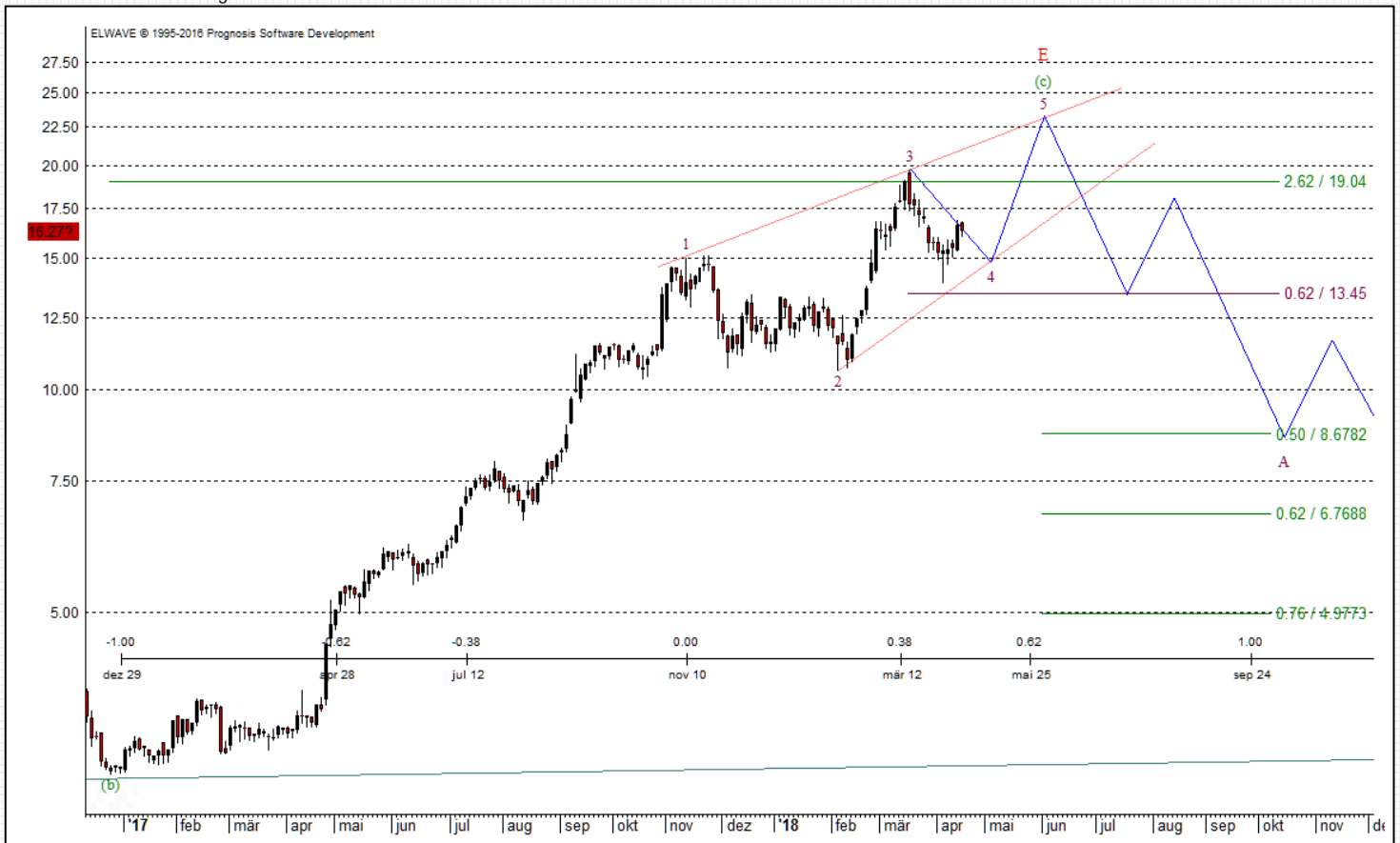
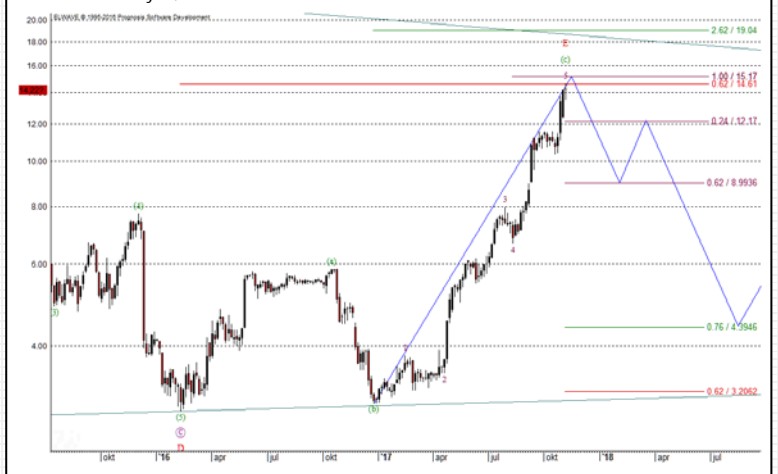


Chart letzter Analyse, 07.11.2017



## IMPRESSUM / HAFTUNGSAUSSCHLUSS

### Autor:

Henrik Becker  
Hauptstraße 4, 04425 Taucha

### Herausgeber und V.i.S.d.P.

Henrik Becker  
Hauptstraße 4, 04425 Taucha

### Gerichtsstand:

Amtsgericht Leipzig

### Steuer-Nummer:

237/205/06181

### UID-Nummer:

DE165186503

### Finanzamt:

Eilenburg, Postfach 11 33- 04831 Eilenburg

### Email:

[Henrik.Becker@neo-wave.de](mailto:Henrik.Becker@neo-wave.de)

### Internet:

[www.neo-wave.de](http://www.neo-wave.de)

### Grafiken:

Henrik Becker unter Verwendung der Software „ELWAVE“

## HAFTUNGSAUSSCHLUSS

Der Anbieter übernimmt keine Haftung für bereitgestellte Handelsanregungen. Die Analysen stellen in keiner Weise einen Aufruf zur individuellen oder allgemeinen Nachbildung, auch nicht stillschweigend, dar. Sie verhalten sich lediglich über eine Meinungsäußerung des Anbieters dahingehend, wie die künftige Entwicklung einzelner Kurse ausfallen könnte. Handelsanregungen oder anderweitige Informationen stellen keine Aufforderung zum Kauf oder Verkauf von Wertpapieren oder sonstigen Finanzprodukten dar.

Eine Haftung für mittelbare und unmittelbare Folgen der veröffentlichten Inhalte ist somit ausgeschlossen.

Der Anbieter bezieht alle Informationen, die er den Analysen zu Grunde legt, aus solchen Informationsquellen, die er zwar als vertrauenswürdig erachtet, deren Wahrheitsgehalt er aber nicht selbst überprüfen kann und für den er daher auch keinerlei Haftung übernimmt. Nutzer, die aufgrund von Analysen und / oder Meinungsäußerungen und/oder berichten des Anbieters Anlageentscheidungen treffen, handeln in vollem Umfang auf eigene Gefahr und auf eigenes Risiko. Der Anbieter übernimmt keine Haftung für die erteilten Informationen. Insbesondere weist der auf die bei Geschäften mit Optionsscheinen, Derivaten und derivativen Finanzinstrumenten besonders hohen Risiken hin.

Der Handel mit Optionsscheinen bzw. Derivaten ist ein Finanztermingeschäft. Den erheblichen Chancen stehen entsprechende Risiken gegenüber, die nicht nur einen Totalverlust des eingesetzten Kapitals, sondern darüber hinausgehende Verluste nach sich ziehen können. Aus diesem Grund setzt diese Art von Geschäften vertiefte Kenntnisse im Bezug auf diese Finanzprodukte, die Wertpapiermärkte, Wertpapierhandelstechniken und -strategien voraus.

Nur Verbraucher, die die gem. § 37d WpHG bei Banken und Sparkassen ausliegende Broschüre "Basisinformationen über Finanztermingeschäfte" gelesen und verstanden sowie das Formular "Wichtige Information über die Verlustrisiken bei Finanztermingeschäften" gelesen und unterschrieben haben, sind berechtigt, am Handel mit Optionsscheinen und sonstigen Finanztermingeschäften teilzunehmen. Der Nutzer handelt gleichwohl auf eigenes Risiko und auf eigene Gefahr.