



BYD Co. LTD. – WKN A0M 4W9

Für die Aktie der BYD LTD. hatte in meiner nunmehr sechs Monate alten Betrachtung, ein relativ positives Bild gezeichnet. Diesem Anspruch konnte die zwischenzeitliche Entwicklung konnte dieser Erwartungshaltung weitestgehend gerecht werden. Das eigentliche Ziel des jungen Trends wurde dementsgegen noch nicht erreicht, doch ist auch noch nicht aller Tage Abend, wie man so schön sagt. Ungeachtet der korrektiven Verfassung befindet sich die Aktie noch in einer intakten Aufwärtsbewegung. Der obere Chart zeigt meine diesbezügliche Sichtweise auf.

Ausblick:

Seit Mitte vergangenen Jahres bildet sich Welle (c) eines sehr großen Triangles (a-b-c-d-e) aus. Diese für sich genommen dreiteilige (A-B-C) bildet momentan die abschließende (C) aus. Wie für eine „C“ üblich muß sich diese Bewegung funfteilig (i-ii-iii-iv-v) ausformen. Aktuell steht dabei die kleine (ii) auf dem Tagesplan. Diese meist nicht sehr dynamische Welle kann bis zur 0.76-Unterstützung (4.87 €) reichen. Lediglich der Bruch dieser sehr wichtigen Unterstützungslinie sollte sich nicht einstellen.

Ein sehr positives Vorzeichen auf die zu erwartende Performance wurde bereits durch den erfolgten Schlußkurs über dem 0.62 Retracement bei 5.95 € geliefert. Allein dieser Schritt nährt die Hoffnung auf einen weiterführenden Anstieg. Das idealtypische Ziel von Welle (C) liegt im Bereich des großen 0.62 Retracements (7.75 €) und kann mittels einer sehr dynamischen Bewegung erreicht werden. Wesentlich höher wird der kleine Höhenflug nicht verlaufen, dazu ist die aktuelle Konstellation nicht geschaffen. Größere nennenswerte Gefahren für das beschriebene Szenario würden sich erst durch einen Bruch des 1.62 Retracements (4.87 €) die Bühne betreten. Diese Option halte ich für nicht sehr wahrscheinlich.

Fazit:

Die Aktie von BYD befindet sich in einer größeren zudem komplexen Korrektur. Dennoch wird durch ein erneutes Überschreiten des 0.62 Retracements (5.95 €) ein, bis ca. 7.7 € gültiges, Kaufsignal generiert. Ein größeres Signal ist dementsgegen nicht zu erwarten. Sichern Sie Ihre Positionen auf dem 1.62 Retracement bei 4.87 € ab.

Langzeit, 05.11.2017

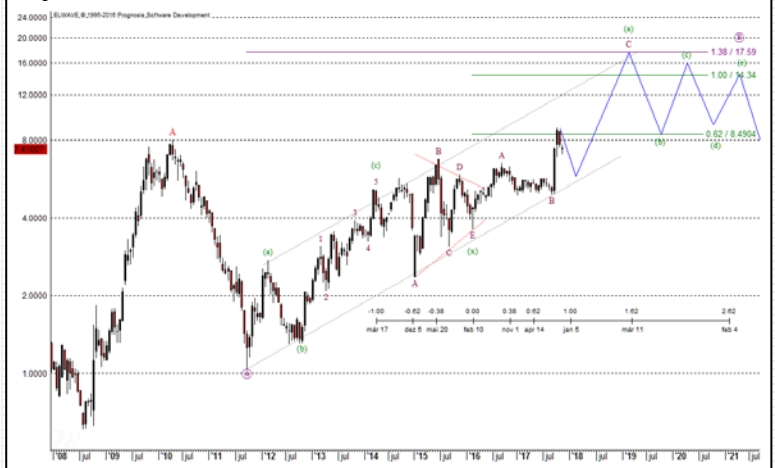
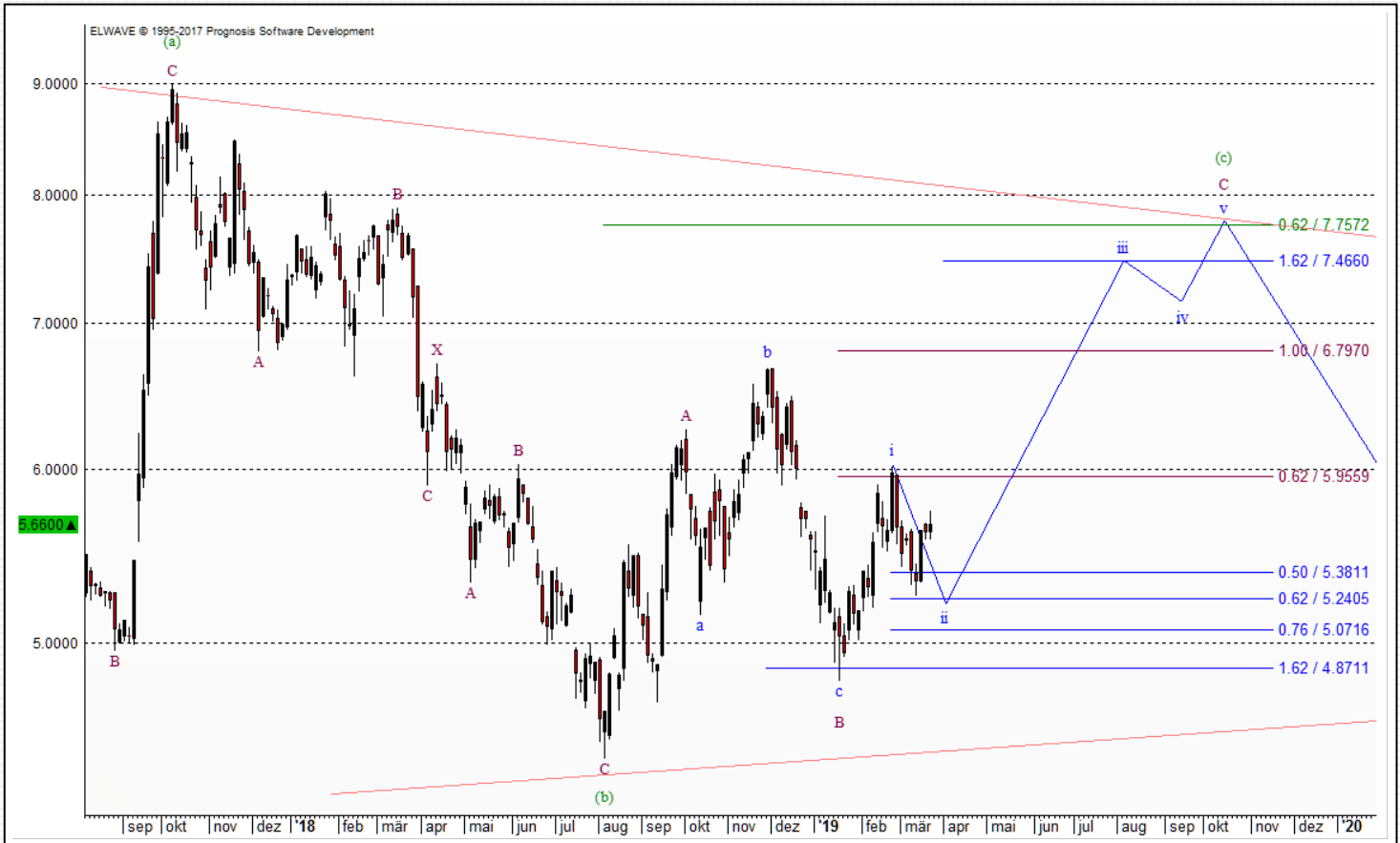
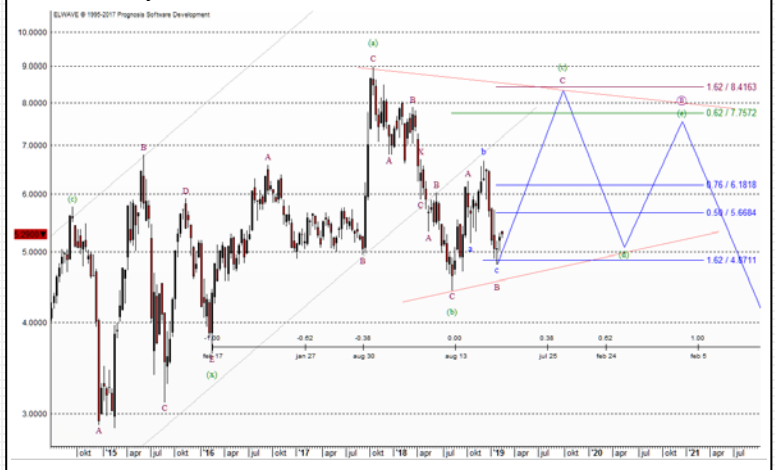


Chart letzter Analyse, 11.09.2018



IMPRESSUM / HAFTUNGSAUSSCHLUSS

Autor:

Henrik Becker
Hauptstraße 4, 04425 Taucha

Herausgeber und V.i.S.d.P.

Henrik Becker
Hauptstraße 4, 04425 Taucha

Gerichtsstand:

Amtsgericht Leipzig

Steuer-Nummer:

237/205/06181

UID-Nummer:

DE165186503

Finanzamt:

Eilenburg, Postfach 11 33- 04831 Eilenburg

Email:

Henrik.Becker@neo-wave.de

Internet:

www.neo-wave.de

Grafiken:

Henrik Becker unter Verwendung der Software „ELWAVE“

HAFTUNGSAUSSCHLUSS

Der Anbieter übernimmt keine Haftung für bereitgestellte Handelsanregungen. Die Analysen stellen in keiner Weise einen Aufruf zur individuellen oder allgemeinen Nachbildung, auch nicht stillschweigend, dar. Sie verhalten sich lediglich über eine Meinungsäußerung des Anbieters dahingehend, wie die künftige Entwicklung einzelner Kurse ausfallen könnte. Handelsanregungen oder anderweitige Informationen stellen keine Aufforderung zum Kauf oder Verkauf von Wertpapieren oder sonstigen Finanzprodukten dar.

Eine Haftung für mittelbare und unmittelbare Folgen der veröffentlichten Inhalte ist somit ausgeschlossen.

Der Anbieter bezieht alle Informationen, die er den Analysen zu Grunde legt, aus solchen Informationsquellen, die er zwar als vertrauenswürdig erachtet, deren Wahrheitsgehalt er aber nicht selbst überprüfen kann und für den er daher auch keinerlei Haftung übernimmt. Nutzer, die aufgrund von Analysen und / oder Meinungsäußerungen und/oder berichten des Anbieters Anlageentscheidungen treffen, handeln in vollem Umfang auf eigene Gefahr und auf eigenes Risiko. Der Anbieter übernimmt keine Haftung für die erteilten Informationen. Insbesondere weist der auf die bei Geschäften mit Optionsscheinen, Derivaten und derivativen Finanzinstrumenten besonders hohen Risiken hin.

Der Handel mit Optionsscheinen bzw. Derivaten ist ein Finanztermingeschäft. Den erheblichen Chancen stehen entsprechende Risiken gegenüber, die nicht nur einen Totalverlust des eingesetzten Kapitals, sondern darüber hinausgehende Verluste nach sich ziehen können. Aus diesem Grund setzt diese Art von Geschäften vertiefte Kenntnisse im Bezug auf diese Finanzprodukte, die Wertpapiermärkte, Wertpapierhandelstechniken und -strategien voraus.

Nur Verbraucher, die die gem. § 37d WpHG bei Banken und Sparkassen ausliegende Broschüre "Basisinformationen über Finanztermingeschäfte" gelesen und verstanden sowie das Formular "Wichtige Information über die Verlustrisiken bei Finanztermingeschäften" gelesen und unterschrieben haben, sind berechtigt, am Handel mit Optionsscheinen und sonstigen Finanztermingeschäften teilzunehmen. Der Nutzer handelt gleichwohl auf eigenes Risiko und auf eigene Gefahr.