



## EVOTEC AG – WKN 566480

Die Aktie der Evotec AG bewegt sich Mitte '17 in einer komplexen seitlich ausgerichteten Korrektur. Dabei konnte sich die Performance der letzten Monate besser darstellen als von mir angenommen. Signifikantes hat sich noch nicht zugetragen, doch haben sich einige Vorzeichen deutlich verbessert. Der obere Langzeitchart zeigt auf, daß sich meiner Ansicht nach, die aktuelle Phase lediglich als notwendiger Part des seit 2009 laufenden Aufwärtstrends versteht. Diesem Szenario folgend steht dem Anteilsschein noch eine große Reise gen Norden bevor.

### Ausblick:

Momentan bildet sich noch Welle (D) des seit weit über einem Jahr währenden Triangles (A-B-C-D-E). Diese Welle wird sich im Verlauf der folgenden Monate noch bis zur oberen Trendlinie entwickeln. Begrenzt wird der Höhenflug sehr massiv durch das 1.00 Retracement (25.04 €). Erst ein nachhaltiges Überschreiten dieses Widerstandes würde eine gewisse vorzeitige Aufhellung der lethargischen Konstellation bewirken können. Diesen Schritt erwarte ich, wie im Chart dargestellt, indes nicht. Nach Abschluß von (D) wird die folgende und das Triangle abschließende Welle (E) die Aktie noch einmal unter Druck setzen.

Da sich eine Welle „E“ meistens als die kürzeste Trianglewelle erweist, sehe ich auch hier keinen Grund zur Sorge. Aber auch auf dieser Seite ist keine Dramatisierung zu erwarten. Maximal kann sich ein Wiedersehen mit dem 1.00 Retracement (18.14 €) einstellen. Den unvermittelten Bruch dieser schon fast existenziellen Unterstützungslinie, erwarte ich dennoch nicht. Sollte diese Erwartungshaltung nicht erfüllt werden, würde sich eine sehr dynamische Korrektur den Weg bahnen. In deren Folge fällt die Aktie dann bis deutlich unter die 10 €-Linie.

### Fazit:

Die Aktie von Evotec bietet aufgrund der immer noch bestimmenden Korrektur keine Einstiegssignale. Diese Aussage gilt übergreifend auf alle Zeitebenen. Ein größeres Kaufsignal wird erst oberhalb des 1.00 Retracements (25.04 €) generiert. Zur Absicherung Ihrer Positionen sollten Sie auf das große 1.00 Retracement bei 18.14 € zurückgreifen.

Langzeit, 05.11.2017

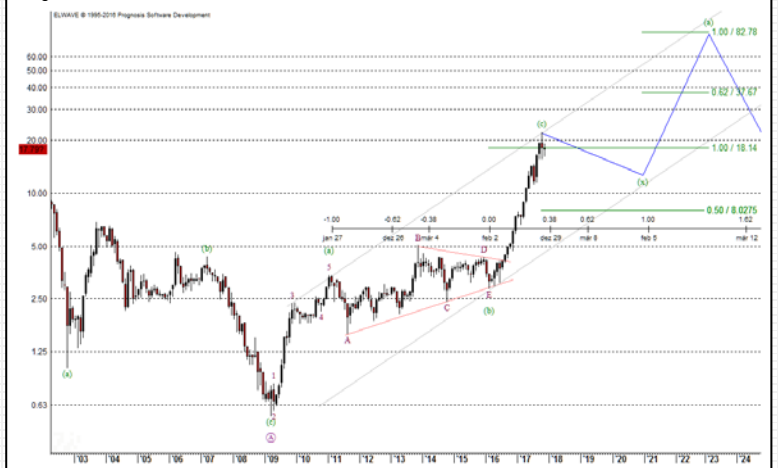
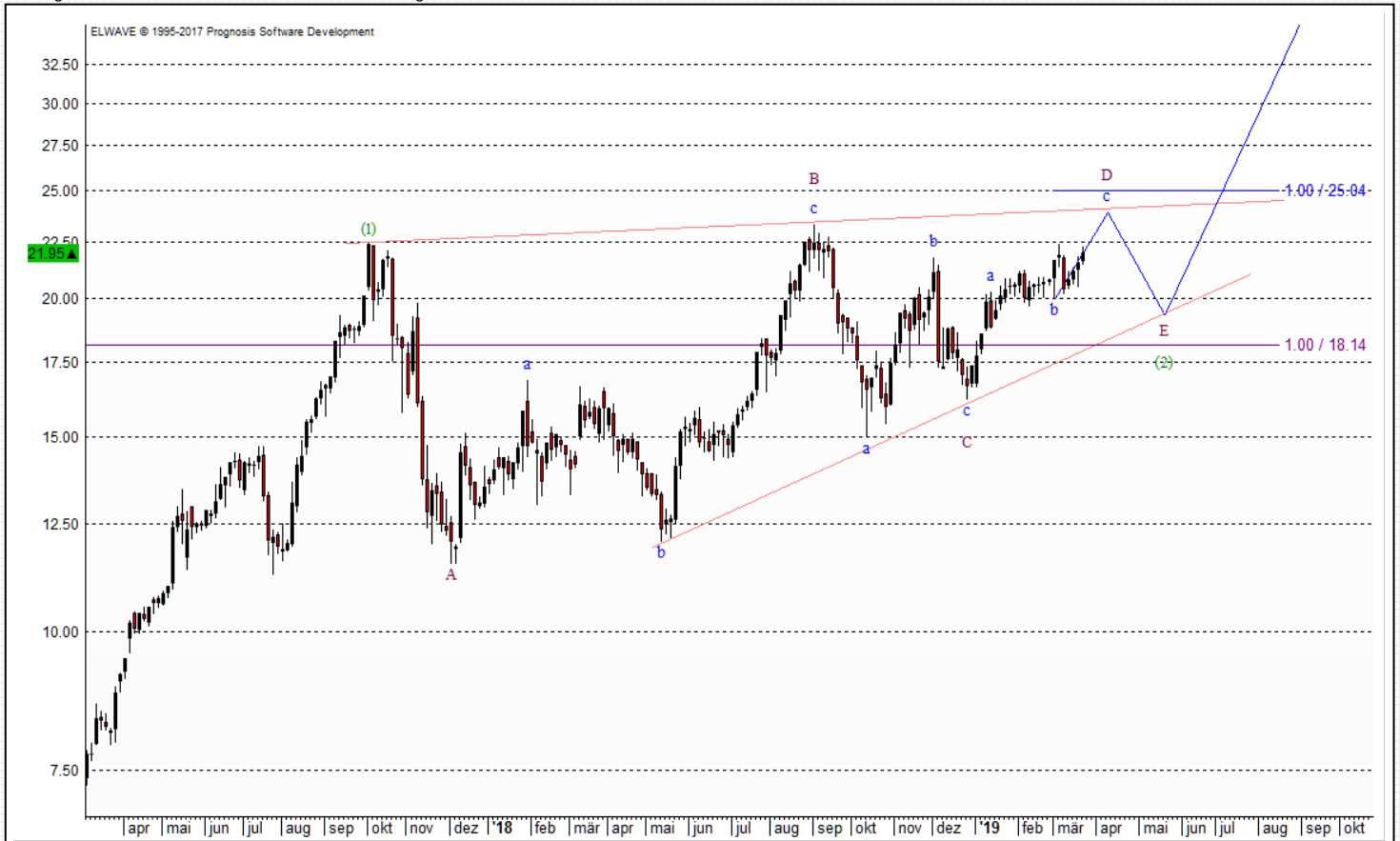
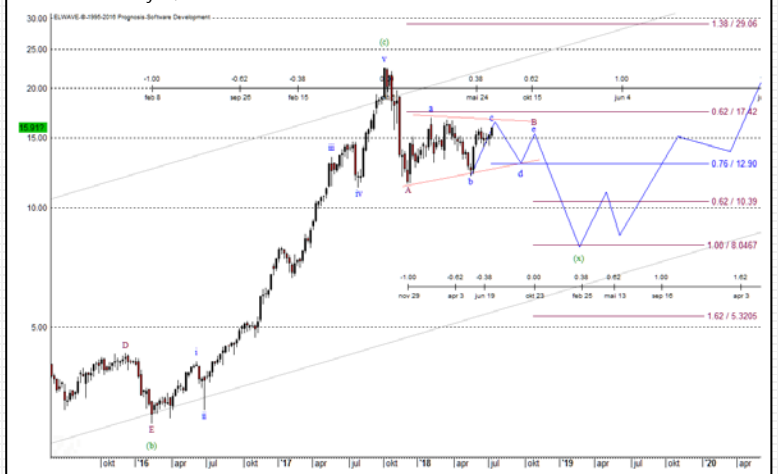


Chart letzter Analyse, 10.07.2018



## IMPRESSUM / HAFTUNGSAUSSCHLUSS

### Autor:

Henrik Becker  
Hauptstraße 4, 04425 Taucha

### Herausgeber und V.i.S.d.P.

Henrik Becker  
Hauptstraße 4, 04425 Taucha

### Gerichtsstand:

Amtsgericht Leipzig

### Steuer-Nummer:

237/205/06181

### UID-Nummer:

DE165186503

### Finanzamt:

Eilenburg, Postfach 11 33- 04831 Eilenburg

### Email:

[Henrik.Becker@neo-wave.de](mailto:Henrik.Becker@neo-wave.de)

### Internet:

[www.neo-wave.de](http://www.neo-wave.de)

### Grafiken:

Henrik Becker unter Verwendung der Software „ELWAVE“

## HAFTUNGSAUSSCHLUSS

Der Anbieter übernimmt keine Haftung für bereitgestellte Handelsanregungen. Die Analysen stellen in keiner Weise einen Aufruf zur individuellen oder allgemeinen Nachbildung, auch nicht stillschweigend, dar. Sie verhalten sich lediglich über eine Meinungsäußerung des Anbieters dahingehend, wie die künftige Entwicklung einzelner Kurse ausfallen könnte. Handelsanregungen oder anderweitige Informationen stellen keine Aufforderung zum Kauf oder Verkauf von Wertpapieren oder sonstigen Finanzprodukten dar.

Eine Haftung für mittelbare und unmittelbare Folgen der veröffentlichten Inhalte ist somit ausgeschlossen.

Der Anbieter bezieht alle Informationen, die er den Analysen zu Grunde legt, aus solchen Informationsquellen, die er zwar als vertrauenswürdig erachtet, deren Wahrheitsgehalt er aber nicht selbst überprüfen kann und für den er daher auch keinerlei Haftung übernimmt. Nutzer, die aufgrund von Analysen und / oder Meinungsäußerungen und/oder berichten des Anbieters Anlageentscheidungen treffen, handeln in vollem Umfang auf eigene Gefahr und auf eigenes Risiko. Der Anbieter übernimmt keine Haftung für die erteilten Informationen. Insbesondere weist der auf die bei Geschäften mit Optionsscheinen, Derivaten und derivativen Finanzinstrumenten besonders hohen Risiken hin.

Der Handel mit Optionsscheinen bzw. Derivaten ist ein Finanztermingeschäft. Den erheblichen Chancen stehen entsprechende Risiken gegenüber, die nicht nur einen Totalverlust des eingesetzten Kapitals, sondern darüber hinausgehende Verluste nach sich ziehen können. Aus diesem Grund setzt diese Art von Geschäften vertiefte Kenntnisse im Bezug auf diese Finanzprodukte, die Wertpapiermärkte, Wertpapierhandelstechniken und -strategien voraus.

Nur Verbraucher, die die gem. § 37d WpHG bei Banken und Sparkassen ausliegende Broschüre "Basisinformationen über Finanztermingeschäfte" gelesen und verstanden sowie das Formular "Wichtige Information über die Verlustrisiken bei Finanztermingeschäften" gelesen und unterschrieben haben, sind berechtigt, am Handel mit Optionsscheinen und sonstigen Finanztermingeschäften teilzunehmen. Der Nutzer handelt gleichwohl auf eigenes Risiko und auf eigene Gefahr.