



GEELY LTD. – WKN A0C ACX

Für die Aktie des chinesischen Autobauers hatte ich in meiner letzten Analyse, vom 23.03.18 den Abverkauf bis in den Bereich des **0.62** Retracements bei **2.37 €** prognostiziert. Dieses Ziel sollte bis Ende März erreicht werden, so wie der mittlere Chart es zeigt. Beide Anforderungen konnten ziemlich genau nachvollzogen werden, auch wenn der Trend leicht über das Ziel hinausgeschossen ist. Auf lange Sicht versteht sich diese Korrektur als Teil eines großen Aufwärtstrends. Der obere Langzeitchart zeigt meine diesbezügliche Lesart auf.

Ausblick:

Die Aktie von Geely bildet seit Ende des vergangenen Jahres ein großes expandierendes Triangle (**a-b-c-d-e**) aus. Momentan noch bewegt sich das Geschehen in dessen Welle (**d**) und wird somit an den sich anschließenden Tagen, maximal 3-4 Wochen, weiter steigen. Viel ist dem Treiben zunächst nicht abzugewinnen, denn das zugegeben schwer zu prognostizierende Ziel von (**d**), liegt im Bereich des **1.00** Retracements (**3.06 €**), wobei auch ein leichtes Überschreiten, wie im Chart dargestellt, zu rechtfertigen wäre.

Die sich daran anschließende finale Welle (**e**) setzt die Aktie noch einmal unter Druck, wenngleich auf dieser Seite keine dramatische Performance zu befürchten ist. In einem expandierenden Triangle verläuft eine „E“ in aller Regel bis zum **0.62** Retracement, hier bei **2.45 €**, auch schon mal, wie im Chart dargestellt, etwas darüber hinaus. Mit Abschluß des Triangles wird gleichbedeutend auch die seit Ende '17 laufende Korrektur (**4**) vollendet.

Die sich daran anschließende Welle (**5**; im Chart nicht dargestellt) läßt die Notierungen sehr stark steigen. Aber dazu in einer der nächsten Ausgaben mehr. Größere Gefahren kann ich dem aktuellen Chartbild nicht ablesen. Erst der Bruch des großen **0.24** Retracements bei **1.87 €** würde das positive Bild negieren können.

Fazit:

Die Aktie von Geely bewegt sich aktuell noch in einer Korrektur, deren Abschluß allerdings nicht mehr in unendlicher Ferne liegt. Dennoch ist aktuell kein Kaufsignal zu benennen, da die Korrektur noch nicht abgeschlossen ist. Absicherung: **0.76** Retracement (**2.27 €**)

Langzeit, 26.10.2017

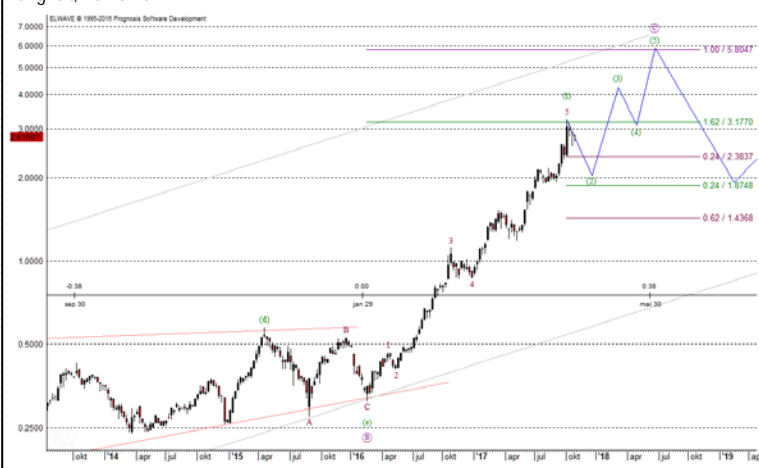
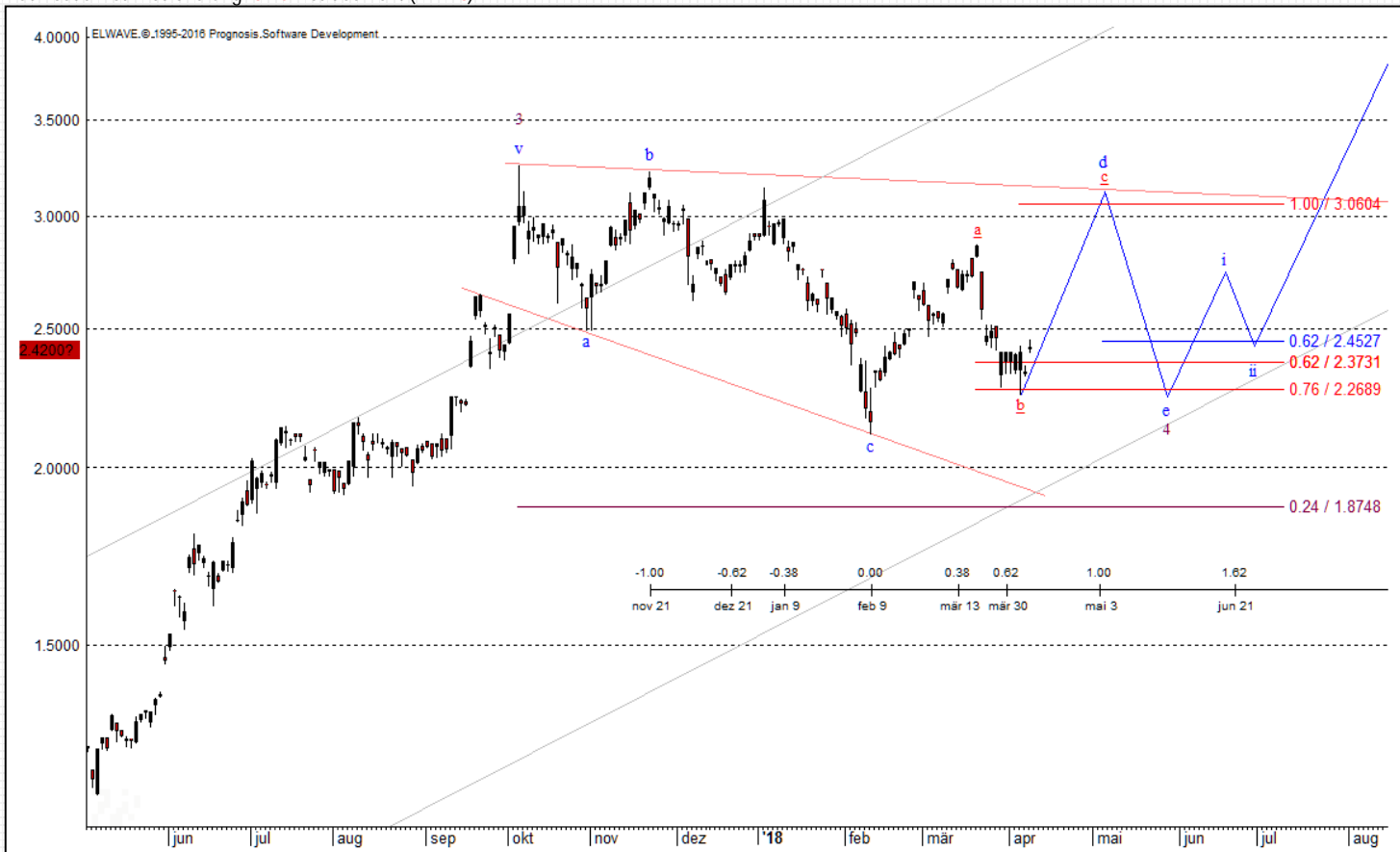
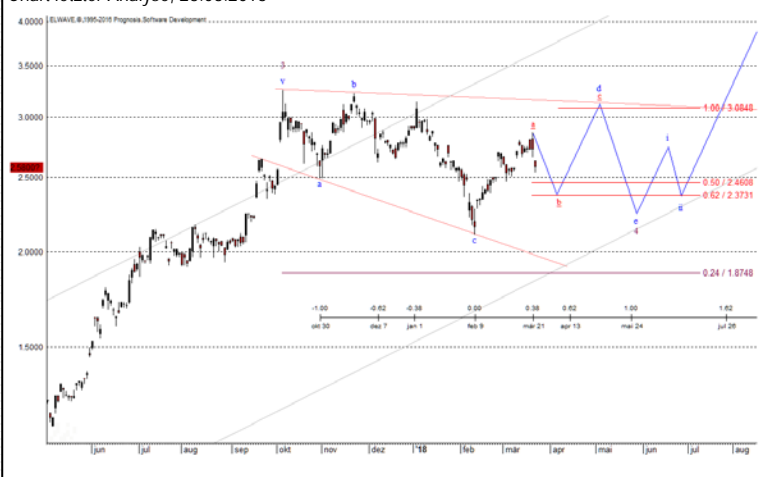


Chart letzter Analyse, 23.03.2018



IMPRESSUM / HAFTUNGSAUSSCHLUSS

Autor:

Henrik Becker
Hauptstraße 4, 04425 Taucha

Herausgeber und V.i.S.d.P.

Henrik Becker
Hauptstraße 4, 04425 Taucha

Gerichtsstand:

Amtsgericht Leipzig

Steuer-Nummer:

237/205/06181

UID-Nummer:

DE165186503

Finanzamt:

Eilenburg, Postfach 11 33- 04831 Eilenburg

Email:

Henrik.Becker@neo-wave.de

Internet:

www.neo-wave.de

Grafiken:

Henrik Becker unter Verwendung der Software „ELWAVE“

HAFTUNGSAUSSCHLUSS

Der Anbieter übernimmt keine Haftung für bereitgestellte Handelsanregungen. Die Analysen stellen in keiner Weise einen Aufruf zur individuellen oder allgemeinen Nachbildung, auch nicht stillschweigend, dar. Sie verhalten sich lediglich über eine Meinungsäußerung des Anbieters dahingehend, wie die künftige Entwicklung einzelner Kurse ausfallen könnte. Handelsanregungen oder anderweitige Informationen stellen keine Aufforderung zum Kauf oder Verkauf von Wertpapieren oder sonstigen Finanzprodukten dar.

Eine Haftung für mittelbare und unmittelbare Folgen der veröffentlichten Inhalte ist somit ausgeschlossen.

Der Anbieter bezieht alle Informationen, die er den Analysen zu Grunde legt, aus solchen Informationsquellen, die er zwar als vertrauenswürdig erachtet, deren Wahrheitsgehalt er aber nicht selbst überprüfen kann und für den er daher auch keinerlei Haftung übernimmt. Nutzer, die aufgrund von Analysen und / oder Meinungsäußerungen und/oder berichten des Anbieters Anlageentscheidungen treffen, handeln in vollem Umfang auf eigene Gefahr und auf eigenes Risiko. Der Anbieter übernimmt keine Haftung für die erteilten Informationen. Insbesondere weist der auf die bei Geschäften mit Optionsscheinen, Derivaten und derivativen Finanzinstrumenten besonders hohen Risiken hin.

Der Handel mit Optionsscheinen bzw. Derivaten ist ein Finanztermingeschäft. Den erheblichen Chancen stehen entsprechende Risiken gegenüber, die nicht nur einen Totalverlust des eingesetzten Kapitals, sondern darüber hinausgehende Verluste nach sich ziehen können. Aus diesem Grund setzt diese Art von Geschäften vertiefte Kenntnisse im Bezug auf diese Finanzprodukte, die Wertpapiermärkte, Wertpapierhandelstechniken und -strategien voraus.

Nur Verbraucher, die die gem. § 37d WpHG bei Banken und Sparkassen ausliegende Broschüre "Basisinformationen über Finanztermingeschäfte" gelesen und verstanden sowie das Formular "Wichtige Information über die Verlustrisiken bei Finanztermingeschäften" gelesen und unterschrieben haben, sind berechtigt, am Handel mit Optionsscheinen und sonstigen Finanztermingeschäften teilzunehmen. Der Nutzer handelt gleichwohl auf eigenes Risiko und auf eigene Gefahr.