



## GEELY HOLDING CO. LTD – WKN: A0C ACX

Die Aktie von Geely Holdings konnte meine vom März stammende Betrachtung gut nachzeichnen. In dieser hatte ich eine größere Range in Form eines Triangles (A-B-C-D-E) prognostiziert. Ungeachtet der erfüllten Erwartungen habe ich mich zur Umstellung meines Szenarios entschieden. Nunmehr sehe ich die Seitwärtsbewegung als Boden für einen mittleren Aufwärtstrend. Unverändert bleibt indes das übergeordnete Korrekturszenario, sodaß sich das Potenzial der zu erwartenden Rallye in überschaubaren Grenzen halten wird.

### Ausblick:

im Rahmen des Triangles steht aktuelle Welle (D) auf der Agenda. Dabei konnte der Anteilsschein durch das deutliche Überschreiten des 0.50 Retracements (1.58 €) ein sehr positives Signale liefern. Damit hat sich der Weg für den kleinen Aufwärtstrend bis zum 0.76-Widerstand (1.84 €) oder auch bis zur oberen hellroten Trendlinie geöffnet. Einen signifikant stärkeren Anstieg erwarte ich zunächst nicht. Ganz im Gegenteil wird die auf (D) folgende (E) einen nochmaligen Preisnachlass veranlassen.

Wie der Chart es zeigt muß man für dieser Welle keine Angst haben. Das maximale Ziel von (E) auf der großen 0.38-Unterstützungslinie bei 1.26 €. In aller Regel nimmt eine Welle „E“, im Vergleich zu den übrigen Trianglewellen das mit Abstand kürzeste Ausmaß an. Sehr häufig dient das 0.62 Retracement, hier im Chart bei 1.38 €, als Ziellinie für eine Welle „E“. Wie immer gibt das unterhalb liegende Zeitlineal Anhaltspunkte über den temporären Verlauf der einzelnen Wellen an, auch wenn die Aussagen dieses Instruments nicht unbedingt auf die Goldwaage zu legen sind.

### Fazit:

Die Aktie der Geely Holding befindet sich noch in einer seitlich ausgerichteten Korrektur. Ein sehr kleines Kaufsignal, mit Fantasie bei 1.84 €, wurde dennoch mit Überschreiten des 0.50 Retracements (1.58 €) geliefert. Ein größeres bis ca. 3.00 € reichende wird indes erst oberhalb des 0.76 Widerstandes (1.84 €) generiert. Sie sollten, geltend für alle Zeitebenen, zur Absicherung auf das 0.62, spätestens auf das 0.38 Retracement (aktuell 1.38/1.26 €) zurückgreifen.

Langzeit, 26.10.2017

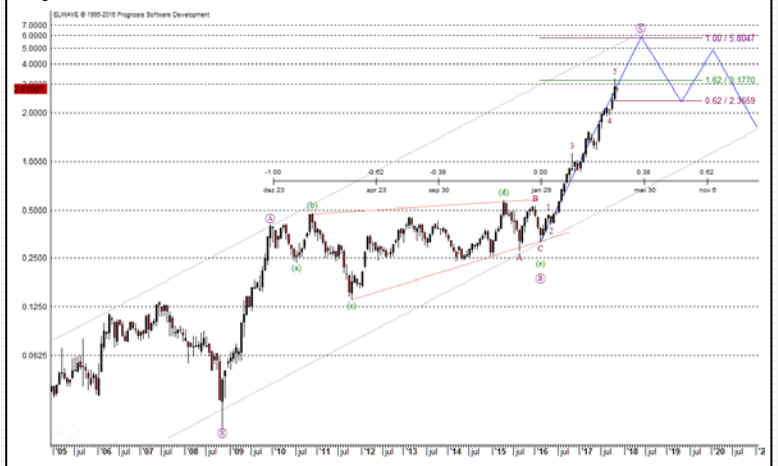
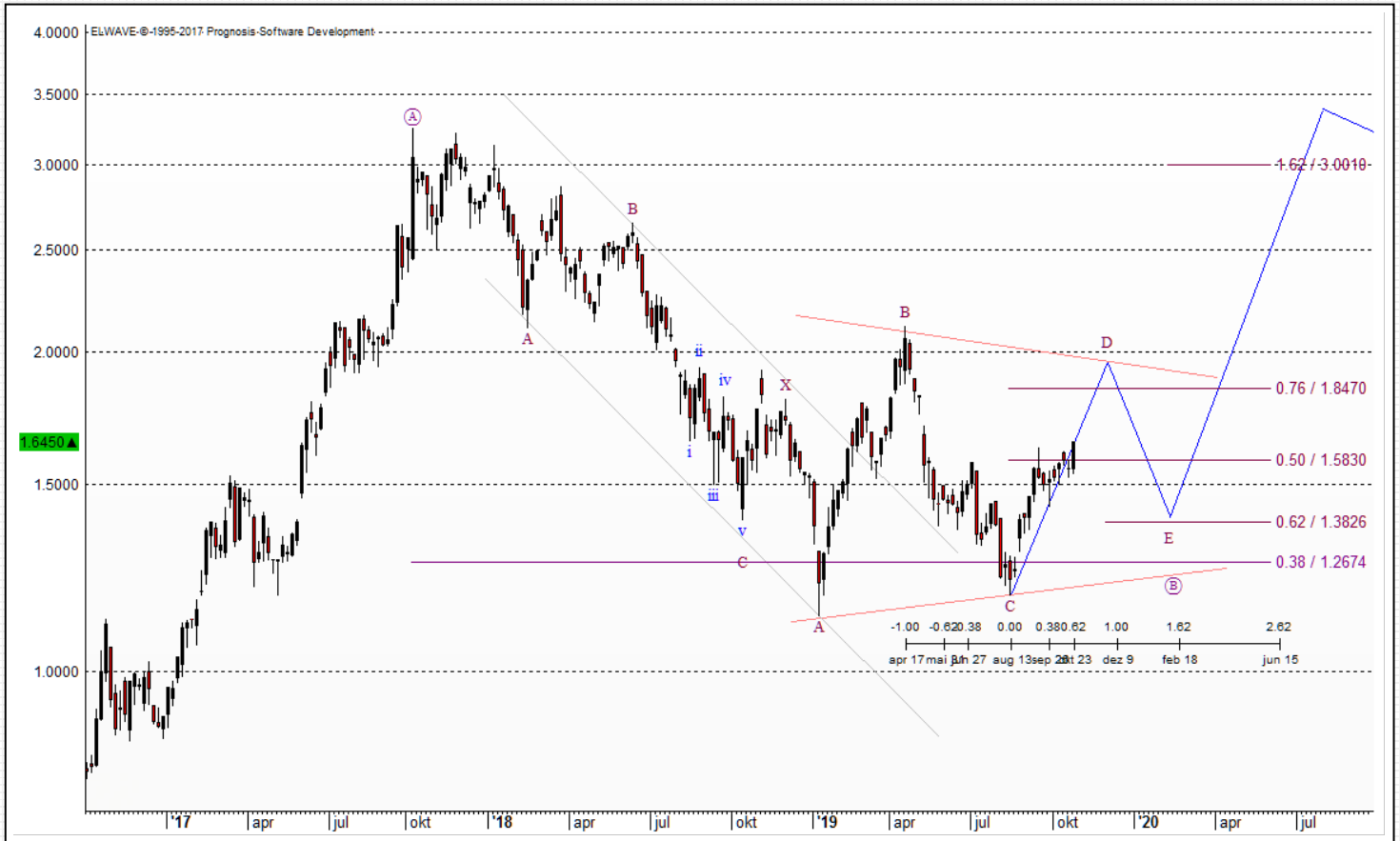
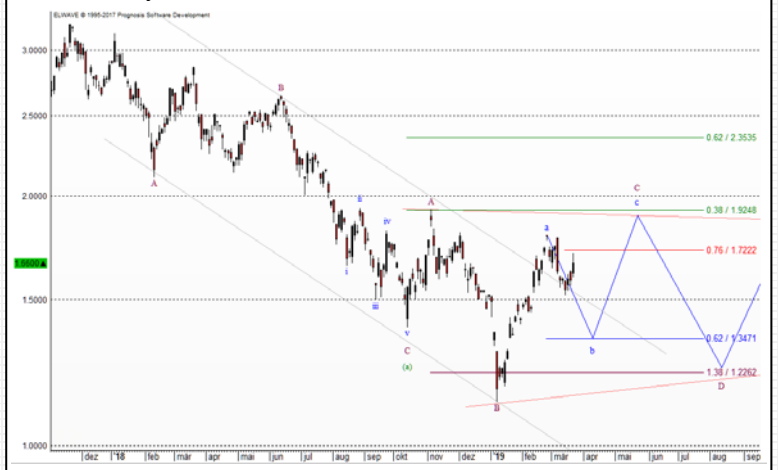


Chart letzter Analyse, 24.03.2019



## IMPRESSUM / HAFTUNGSAUSSCHLUSS

### Autor:

Henrik Becker  
Hauptstraße 4, 04425 Taucha

### Herausgeber und V.i.S.d.P.

Henrik Becker  
Hauptstraße 4, 04425 Taucha

### Gerichtsstand:

Amtsgericht Leipzig

### Steuer-Nummer:

237/205/06181

### UID-Nummer:

DE165186503

### Finanzamt:

Eilenburg, Postfach 11 33- 04831 Eilenburg

### Email:

[Henrik.Becker@neo-wave.de](mailto:Henrik.Becker@neo-wave.de)

### Internet:

[www.neo-wave.de](http://www.neo-wave.de)

### Grafiken:

Henrik Becker unter Verwendung der Software „ELWAVE“

## HAFTUNGSAUSSCHLUSS

Der Anbieter übernimmt keine Haftung für bereitgestellte Handelsanregungen. Die Analysen stellen in keiner Weise einen Aufruf zur individuellen oder allgemeinen Nachbildung, auch nicht stillschweigend, dar. Sie verhalten sich lediglich über eine Meinungsäußerung des Anbieters dahingehend, wie die künftige Entwicklung einzelner Kurse ausfallen könnte. Handelsanregungen oder anderweitige Informationen stellen keine Aufforderung zum Kauf oder Verkauf von Wertpapieren oder sonstigen Finanzprodukten dar.

Eine Haftung für mittelbare und unmittelbare Folgen der veröffentlichten Inhalte ist somit ausgeschlossen.

Der Anbieter bezieht alle Informationen, die er den Analysen zu Grunde legt, aus solchen Informationsquellen, die er zwar als vertrauenswürdig erachtet, deren Wahrheitsgehalt er aber nicht selbst überprüfen kann und für den er daher auch keinerlei Haftung übernimmt. Nutzer, die aufgrund von Analysen und / oder Meinungsäußerungen und/oder berichten des Anbieters Anlageentscheidungen treffen, handeln in vollem Umfang auf eigene Gefahr und auf eigenes Risiko. Der Anbieter übernimmt keine Haftung für die erteilten Informationen. Insbesondere weist der auf die bei Geschäften mit Optionsscheinen, Derivaten und derivativen Finanzinstrumenten besonders hohen Risiken hin.

Der Handel mit Optionsscheinen bzw. Derivaten ist ein Finanztermingeschäft. Den erheblichen Chancen stehen entsprechende Risiken gegenüber, die nicht nur einen Totalverlust des eingesetzten Kapitals, sondern darüber hinausgehende Verluste nach sich ziehen können. Aus diesem Grund setzt diese Art von Geschäften vertiefte Kenntnisse im Bezug auf diese Finanzprodukte, die Wertpapiermärkte, Wertpapierhandelstechniken und -strategien voraus.

Nur Verbraucher, die die gem. § 37d WpHG bei Banken und Sparkassen ausliegende Broschüre "Basisinformationen über Finanztermingeschäfte" gelesen und verstanden sowie das Formular "Wichtige Information über die Verlustrisiken bei Finanztermingeschäften" gelesen und unterschrieben haben, sind berechtigt, am Handel mit Optionsscheinen und sonstigen Finanztermingeschäften teilzunehmen. Der Nutzer handelt gleichwohl auf eigenes Risiko und auf eigene Gefahr.