

# Bitcoin/USD



Der Tsunami ist ein charttechnischer Börsenbrief von Neo-Wave.de  
Datum: Freitag, 11. Februar 2022 / Jahrgang: 10 / Ausgabe: 008

# Bitcoin/USD

Die Anhängerschaft der elektronischen Währung wurden im Verlauf der zurückliegenden Monate auf eine harte Geduldsprobe gestellt. Doch so dramatisch die allgemeine Berichterstattung die Bilder gezeichnet hat, hat Bitcoin weiter nichts als die jüngsten Prognosen erfüllt, wie es die beiden kleineren Charts zeigen. Bitcoin bleibt für die folgenden Monate in einer stabilen Phase gefangen, wenngleich deren Amplituden stark ausfallen können und wohl auch werden.

Seit etwas mehr als einem Jahr bildet sich ein großes Triangle (A-B-C-D-E) aus, in dessen Welle (D) sich derzeit das Geschehen abspielt. Besser ausgedrückt erleben wird momentan die Ausbildung der ersten Unterwelle (a) dieser zwingend dreiteiligen Korrekturwelle (a-b-c). An den folgenden Tagen, maximal 2-3 Wochen, wird Bitcoin bis zum Widerstand bei **46.749 USD** (0.76-Retracement) steigen und diese Barriere auch leicht überschreiten.

Erst ausgehend von diesem Kursniveau ist vom Eintreten einer etwas größeren Korrektur auszugehen, welche dann der Ausbildung von Welle (b) dienen wird. Der ureigene Zielkorridor von Welle (D) befindet sich im Bereich der oberen hellroten Trendlinie. Dabei ist die hohe Konzentration an zum Teil sehr großen Retracements auffallend. Allein dieser Aspekt verleiht diesem einen hohen Stellenwert, sodass das Einlaufen in diesen Hafen als sehr sicher angenommen werden kann. Wie üblich liefert das oberhalb liegende Zeitlineal temporäre Anhaltspunkte für die einzelnen Unterwellen.

Größeren Rückschlagpotenzial, oder eine waschechte Trendwende auf hoher Ebene, ist aus momentaner Betrachtungsweise heraus, nicht zu erkennen. Zur Absicherung kurz laufender Positionen eignet sich das **0.24-Retracement** bei aktuell **42.406 USD**. Die längerfristigen Kollegen können hierzu die Unterstützungslinie bei aktuell **35.633 USD** (0.76-Retracement) nutzen.

Langzeit, 26.04.2021

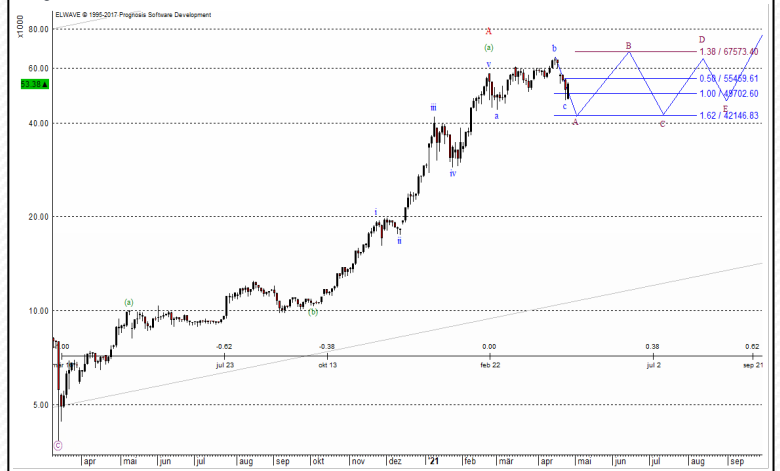
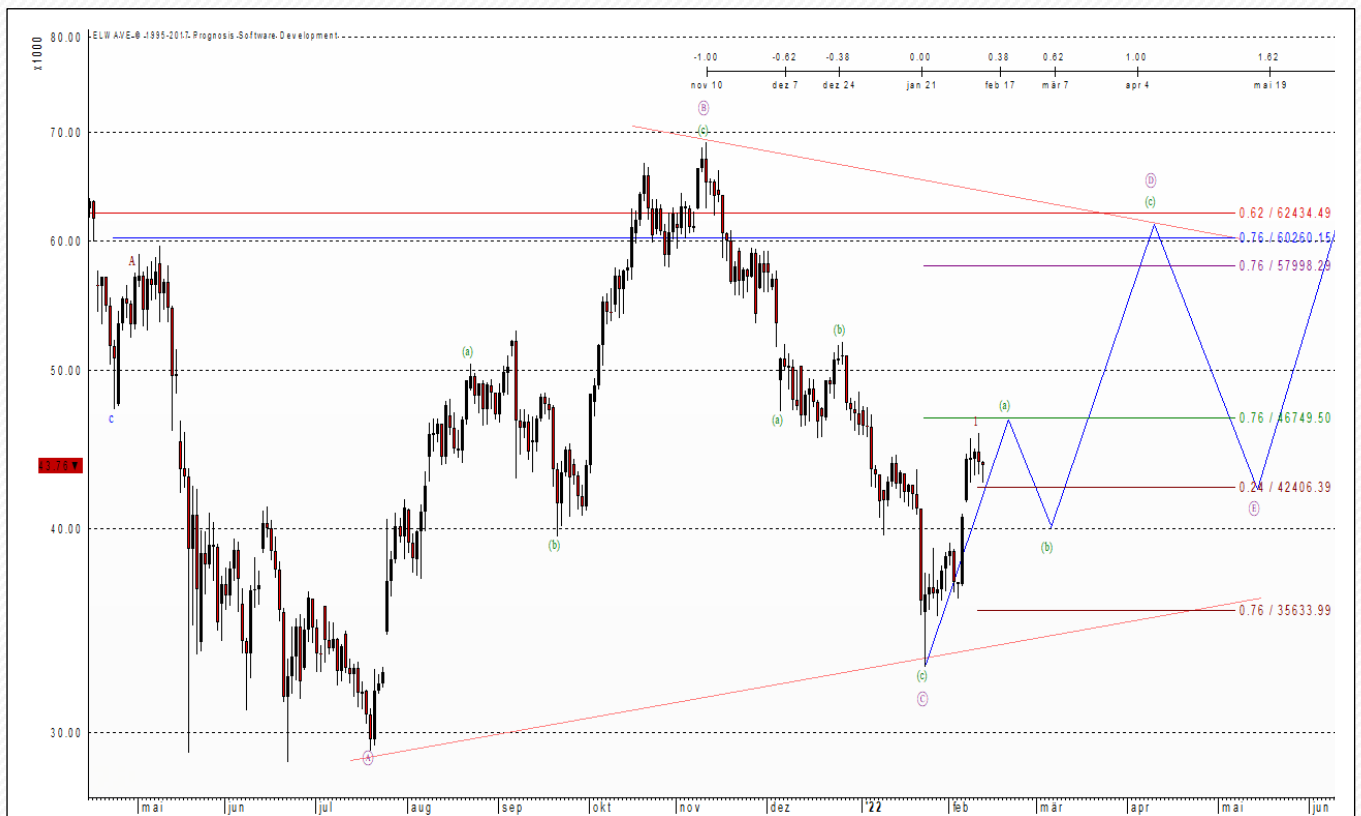
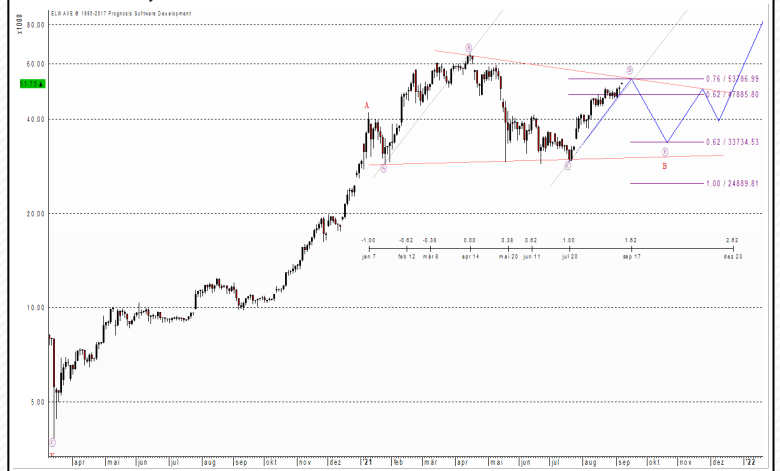


Chart letzter Analyse, 06.09.2021



## Impressum

### Autor:

Henrik Becker  
Hauptstraße 4, 04425 Taucha

### Herausgeber und V.i.S.d.P.

Henrik Becker  
Hauptstraße 4, 04425 Taucha

### Gerichtsstand:

Amtsgericht Leipzig

### Steuer-Nummer:

237/205/06181

### UID-Nummer:

DE165186503

### Finanzamt:

Eilenburg, Postfach 11 33- 04831 Eilenburg

### E-Mail:

[Henrik.Becker@neo-wave.de](mailto:Henrik.Becker@neo-wave.de)

### Internet:

[www.neo-wave.de](http://www.neo-wave.de)

### Grafiken:

Henrik Becker unter Verwendung der Software „ELWAVE“

## Haftungsausschluss

Der Anbieter übernimmt keine Haftung für bereitgestellte Handelsanregungen. Die Analysen stellen in keiner Weise einen Aufruf zur individuellen oder allgemeinen Nachbildung, auch nicht stillschweigend, dar. Sie verhalten sich lediglich über eine Meinungsäußerung des Anbieters dahingehend, wie die künftige Entwicklung einzelner Kurse ausfallen könnte. Handelsanregungen oder anderweitige Informationen stellen keine Aufforderung zum Kauf oder Verkauf von Wertpapieren oder sonstigen Finanzprodukten dar.

Eine Haftung für mittelbare und unmittelbare Folgen der veröffentlichten Inhalte ist somit ausgeschlossen.

Der Anbieter bezieht alle den Analysen zugrunde liegenden Informationen aus solchen Informationsquellen, die er zwar als vertrauenswürdig erachtet, deren Wahrheitsgehalt er aber nicht selbst überprüfen kann und für den er daher auch keinerlei Haftung übernimmt. Nutzer, die aufgrund von Analysen und/oder Meinungsäußerungen und/oder Berichten des Anbieters Anlageentscheidungen treffen, handeln in vollem Umfang auf eigene Gefahr und auf eigenes Risiko. Der Anbieter übernimmt keine Haftung für die erteilten Informationen. Insbesondere weist er auf die bei Geschäften mit Optionsscheinen, Derivaten und derivativen Finanzinstrumenten extrem hohen Risiken hin.

Der Handel mit Optionsscheinen bzw. Derivaten ist ein Finanztermingeschäft. Den erheblichen Chancen stehen entsprechende Risiken gegenüber, die nicht nur einen Totalverlust des eingesetzten Kapitals, sondern darüber hinausgehende Verluste nach sich ziehen können. Aus diesem Grund setzt diese Art von Geschäften vertiefte Kenntnisse in Bezug auf diese Finanzprodukte, die Wertpapiermärkte, Wertpapierhandelstechniken und -strategien voraus.

Nur Verbraucher, die die gem. § 37d **WpHG** bei Banken und Sparkassen ausliegende Broschüre "Basisinformationen über Finanztermingeschäfte" gelesen und verstanden sowie das Formular "Wichtige Information über die Verlustrisiken bei Finanztermingeschäften" gelesen und unterschrieben haben, sind berechtigt, am Handel mit Optionsscheinen und sonstigen Finanztermingeschäften teilzunehmen. Der Nutzer handelt gleichwohl auf eigenes Risiko und auf eigene Gefahr.